



[www.ezdockeurope.com](http://www.ezdockeurope.com)

+32 (0) 4 384 05 61

DRIJVENDE STEIGERS EN LIFTSYSTEMEN

# Make It Easy



**WAARSCHUWING:**

EZ Dock Incorporated is geen vennoot van General Motors Corporation. General Motors Corporation heeft niet deelgenomen aan bovenstaande uiting.

EZ Dock Inc. heeft deze test ingesteld om zijn product en zijn belastingscapaciteit te demonstreren.

EZ Dock suggereert niet dat zijn producten gebruikt worden als drijvers voor auto's en raadt ten stelligste af auto's op zijn pontons te plaatsen.

sy!



Wij hebben dit uitzonderlijk voertuig ( $\pm$  3200 kg), op onze ponton geplaatst om de stevigheid en het uitzonderlijke drijfvermogen van het volledige assortiment EZ Dock® producten te demonstreren.

Stevigheid, modulariteit, betrouwbaarheid, vormgeving, duurzaamheid en veiligheid zijn een paar van de kwalificaties, die alle EZ Dock® producten het best omschrijven: (pontons, aanlegsteigers voor jet ski's, voor boten, accessoires, enz.).

Dankzij hun buitengewone modulariteit en eenvoudige installatie voldoen de EZ Dock® pontons aan al uw wensen en bieden u zo een onbeperkt aantal combinaties zodat ze perfect op uw omgeving zijn af te stemmen.

De pontons van EZ Dock® zijn de ideale drijvende oplossing voor al uw projecten, van de meest technische tot de meest originele.

Onze van lage dichtheid polyethyleen vervaardigde pontons, aanlegsteigers voor boten en aanlegsteigers voor jetski's bieden een origineel en uniek ontwerp, dat synoniem is voor buitengewone belastingscapaciteit, functionaliteit en gebruiksveiligheid!

Met een compleet assortiment pontons en aanlegsteigers, aangevuld met een groot assortiment verankeringsystemen en accessoires, kunt u makkelijk tot in de kleinste details uw creaties verfraaien en aan uw eisen aanpassen!

# De Toepassingen

## Een ideaal ponton voor uw project.

Met het EZ Dock® systeem zijn er evenveel variaties en toepassingen mogelijk als er vaarroutes en watervlaktes zijn, waartoe het toegang biedt. Of het nu om commerciële toepassingen of privé-recreatie gaat, door de modulariteit van onze producten en onze talrijke accessoires kunt u het ideale ponton samenstellen, dat perfect bij uw ideeën, eisen en omgeving past. Jachthavens, passantenhaventjes, aanlegsteigers bij woningen, en nog veel meer toepassingen kunnen met gemak worden bedacht, berekend en gerealiseerd in nauwe samenwerking met uw EZ Dock® adviseur. Leuke bijkomstigheid: uw oorspronkelijke EZ Dock® steiger kan makkelijk meegroeien en voortdurend worden aangepast aan uw nieuwe wensen. U hebt het begrepen: dit voor zijn soort unieke en originele systeem biedt u ongelimiteerde inrichtingsmogelijkheden !

### JACHTHAVEN



Dankzij een buitengewone modulariteit en een beperkte logistiek, biedt EZ Dock® u een ideaal product om in afzienbare tijd uw jachthavens te realiseren. De configuraties kunnen zo vaak als maar nodig worden aangepast aan het gebruik.

### PASSANTENHAVEN



Op deze manier biedt u bij het aanmeren een volledig veilige toegang, omdat u met onze stootranden, die evenals onze kikers direct op onze pontons zijn bevestigd, veilig kunt aanmeren zonder daarbij de romp van uw boot te beschadigen.

### JETSKI-LOCATIE



Voor een optimaal beheer en gemakkelijke toegang, is de basislocatie voor jetski's een intelligente combinatie van standaard pontons en speciale pontons voor jetski's.

### NATUURGEBIEDEN



De toegang tot en een bezoekje aan beschermde natuurgebieden worden nu in alle veiligheid mogelijk.

**ZWEMPLATEAU'S**

Bedenk en creëer dankzij verschillende standaard EZ Dock® elementen tal van plateauvormen voor zwem- en ander waterplezier.

**SPORTVISSERIJ/AQUACULTUUR**

Met ons assortiment relingen en accessoires voor de hengelsport verhoogt u de veiligheid, het plezier en de aantrekkelijkheid voor de sportvissers. Bovendien zijn er talrijke toepassingen mogelijk bij aquacultuur. Neem voor meer informatie contact met ons op.

**BIJ WONINGEN**

Vanwege een minimaal onderhoud en een lange levensduur zijn en blijven EZ Dock® pontons dé ideale oplossing voor uw eigen aanlegsteiger aan huis en alle andere privé-toepassingen.

**VERENIGINGSHAVEN**

Met EZ Dock® pontons is een onbeperkt aantal aantrekkelijke en perfect functionele combinaties mogelijk. Het is de ideale oplossing voor gemengde toepassingen.

**PUBLIEKE HAVEN**

Vanaf de opslag van boten en jetski's tot en met het onderhoud ervan, alle producten van EZ Dock® zijn speciaal aangepast aan publieke projecten. Immers, door de eenvoudige installatie, het gebruiksgemak en de grote modulariteit van de pontons zijn ontelbare combinaties mogelijk, ongeacht de toepassingen en beperkingen van de omgeving.

**WATERSPORT**

De modulariteit van het EZ Dock® systeem en het grote assortiment accessoires bieden een uitzonderlijke veelzijdigheid voor alle watersporten. Mogelijkheid voor het plaatsen van relingen en loopplanken voor de veiligheid en toegankelijkheid voor personen met een mobiliteitsbeperking.

# De Pontons

... die uw dromen laten uitkomen en  
zich laten aanpassen aan uw wensen

Gefabriceerd door middel van het rotatiegieten van lineaire lage dichtheid polyethyleen (LLDPE) in een unieke zandkleur, zijn onze pontons perfect integreerbaar in alle soorten natuurgebieden. Ongeacht het aantal uren zon behouden onze pontons een neutrale « cool » aanraking, wat vooral wordt gewaardeerd op warme zomerdagen.

De vervaardiging uit één stuk en het zelfstandig drijfvermogen van de gepatenteerde producten van EZ Dock® maken eenvoudige en razendsnelle installatie, demontage en opslag mogelijk. Aan u het plezier om te bepalen welke configuratie voldoet aan uw wensen en gebruik.



## De voordelen :

- Snelle montage
- Modulariteit
- Buitengewoon drijfvermogen
- Bijzondere stabiliteit
- Gemakkelijke toegankelijkheid
- Milieuvriendelijk
- Onderhoudsvrij
- Sterk – Duurzaam
- Passend bij traditionele pontons
- Talrijke accessoires
- Exclusieve zandkleur
- 8 jaar garantie



U.S. Patent # 5,281,055

Een dwarsdoorsnede van het EZ Dock® ponton toont de afwisseling van gesloten caissons voor het drijfvermogen en open kamers, die voor de « luchtdoorvoer » zorgen. Door de dikte van de zeer sterke wand en de afwezigheid van vulschuimen zijn onze pontons absoluut milieuvriendelijk. Al onze pontons zijn volledig recycleerbaar.

+ 3 2 ( 0 ) 4 3 8 4 0 5 6 1

E.



### Het Ponton 1 / 2 - Hexagon

Dankzij dit originele en unieke element heeft u voortaan alle vrijheid bij het bedenken en realiseren van de meest originele combinaties !



Deze "verbindingstukken" zijn ontworpen om de afzonderlijke beweging van de elementen onder extreme gebruiksomstandigheden toe te staan, zonder de stabiliteit van het geheel aan te tasten. Gefabriceerd van gerecycleerd materiaal, zijn de "verbindingstukken" bedoeld om alle soorten slijtage te voorkomen. De bouten en moeren zijn vervaardigd van een composiet, wat het risico op corrosie uitsluit.

U.S. Patent nr. 5,281,055

Deel # : 301100



A.

B.

C.

D.

AFMETINGEN GEWICHT DRIJVERMOGEN REF #

A. 1m x 1.5m x 38cm 45.4 kg 453.6 kg 204060

B. 1m x 3.1m x 38cm 86.2 kg 907.2 kg 204010

C. 1.5m x 3.1m x 38cm 129.3 kg 1360.8 kg 206010

D. 2m x 3.1m x 38cm 175 kg 1814.4 kg 208010

E. 1.5m x 3.1m x 38cm 95.3kg 907.2 kg 260120

OPMERKING: afhankelijk van het proces van rotatiegieten kunnen de gegeven gewichten en afmetingen licht variëren.

# De Aanlegsteigers voor Jetski's

## Aanleggen en tewaterlating maken nu deel uit van het plezier !

EZ Port® is dé originele, simpele, praktische en aangename oplossing om uw jetski te parkeren en op het droge te krijgen. Zonder lier of zwengel, zonder te moeten pompen of hijsen. Het zelfstandig drijvende EZ Port® systeem beschermt uw vaartuig doeltreffend tegen schade en risico's, die door wind, golven en oevers veroorzaakt worden. EZ Port® is zo gemakkelijk en origineel in gebruik, dat aanleggen en tewaterlating vanaf nu kinderspel zijn, ook voor de jetskibeoefenaar zonder ervaring.

EZ Port® is een element uit één stuk, dat zelfstandig of in combinatie met andere pontons uit ons assortiment kan worden geïnstalleerd. Voor de eenvoudige en snelle installatie zijn slechts een paar gereedschappen nodig. De snelheid, het gemak en de eenvoud van het gebruik van EZ Port® zijn tot op de dag van vandaag zonder equivalent op de markt !

### Kenmerken & Voordelen :

- Snel en zonder moeite aanleggen en tewaterlaten
- Verstelbare rollers van polyuretheen « Stolz Super »
- Kan gebruikt worden ter aanvulling van en in combinatie met de andere pontons uit het EZ Dock® assortiment
- Toegankelijkheid aan drie zijden
- Aangepast ontwerp en bedekking van het loopvlak
- Onderhoudsarm
- Exclusieve "zand" kleur !



Aanleggen en tewaterlaten... kinderspel





**1. NADERING**



**2. GELEIDING**



**3. AANLEGGEN**



| MODELLEN       | AFMETINGEN         | GEWICHT | DRIJFVERMOGEN* | REF      |
|----------------|--------------------|---------|----------------|----------|
| A. EZ Port I   | 3m x 1.5m x 38cm   | 104 kg  | 283.5 kg       | 206010PW |
| B. EZ Port II  | 3.2m x 1.5m x 38cm | 109 kg  | 363 kg         | 206011PW |
| C. EZ Port III | 3.8m x 1.5m x 38cm | 127 kg  | 590 kg         | 206013PW |
| D. Verlengstuk | 0.5m x 1.5m x 38cm | 27 kg   | 45 kg          | 206010EX |

Accessoires om het drijfvermogen te vergroten zijn op bestelling verkrijgbaar.  
\* in geval van bevestiging aan een EZ Dock® product


U.S. Patent # 398.576

OPMERKING: afhankelijk van het proces van rotatiegieten kunnen de gegeven gewichten en afmetingen licht variëren.



**D.**

Er zijn verlengstukken verkrijgbaar voor de modellen EZ Port® I et II, waardoor het aanleggen van grotere jetski's mogelijk wordt.



**A.**

**B.**

**C.**

# De Aanlegsteigers voor Boten

## Tegelijkertijd uw favoriete ponton en droogdok voor uw boot.

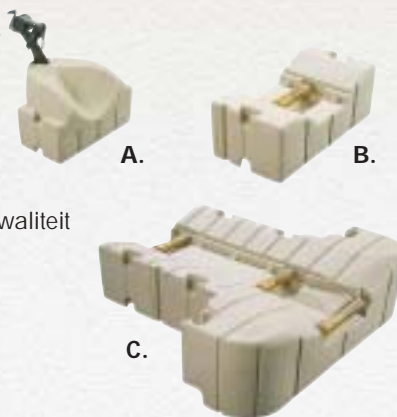
Het EZ Boat Lift® aanlegsteigersysteem voor boten van EZ Dock® kan worden gebruikt in omstandigheden waar het gebruik van traditionele liften niet mogelijk is. Dankzij hun opmerkelijke drijfvermogen kunnen de aanlegsteigers voor boten worden geïnstalleerd op plaatsen waar het waterniveau aanzienlijk varieert, in meren en waterlopen en aan watervlaktes met een zanderige bodem, en zelfs op plekken waar vanwege de moeilijke bereikbaarheid andere soorten liften niet gebruikt kunnen worden.

Het concept van de EZ Boat Lift® aanlegsteigers voor boten is ontworpen voor de meeste V-vormige rompen van met glasvezel versterkte kunststof boten met buitenboordmotor. Door de verstelbare "Stolz Super" rollers kunnen boten met buitenboordmotor, waarvan de hoek van de romp onder de waterlijn tussen 14° en 21° ligt, worden aangelegd. Maar liefst acht verschillende hoogtes zijn mogelijk door de rollers op de twee geleiders in vier verschillende standen te zetten.

Het grote gemak waarmee kan worden aangelegd, is te vergelijken met het lieren op een trailer met behulp van een rolbar. Door onze aanlegsteigers ligt uw boot hoog, droog en beschermt tegen drijvend afval, en voorkomt u dure en vervelende anti-foulingbehandelingen.

### Kenmerken & Voordelen

- Verstelbare polyuretheen "Stolz Super" rollers
- "Fulton XLT" lier van uitstekende kwaliteit
- Modulair tussenstuk
- Passend bij traditionele pontons
- Toegankelijkheid aan drie zijden
- Aangepast ontwerp en bedekking van het loopvlak
- Onderhoudsarm
- Exclusieve "zand" kleur



### A. Element met Lier / Boegstopper Ref 204005FL

Lengte : 50 cm, Breedte : 1 m, Hoogte : 38 cm.

**Gewicht van het element** : 20 kg

**Kenmerk** : Lier uit de Fulton XLT serie 635, kabel van 6,1 m en haak.

### B. Tussenstuk Ref 204020FL

Lengte : 50 cm, Breedte : 1 m, Hoogte : 38 cm.

**Gewicht van het element** : 20 kg

**Kenmerk** : Eén verstelbare roller.

### C. Element met hekroller Ref 204670FL

Lengte : 1,5 m, Breedte : 1 m / 1,8 m, Hoogte : 38 cm.

**Gewicht van het element** : 68 kg

**Kenmerken** : Twee verstelbare rollers, één vaste achterroller.

### D. Voorbeeld : in elkaar gezette "EZ Boat Lift®"

3 pontondelen van 1 m x 3 m x 38 cm, gecombineerd met het Boegstopperelement, het tussenstuk en het element met hekroller.

**Maximaal gewicht van de boot** : 680 kg

**Algemene afmetingen van het ponton** :

4m x 3m

**Lengte van de boot** : 3.7m – 4.3m

*Bijbehorende extra drijver verkrijgbaar voor zwaardere boten. Het hekelement verlengt de totale lengte van het ponton met 46 cm. Vanwege het proces van rotatiegieten kunnen de gewichten en afmetingen variëren.*



NADERING

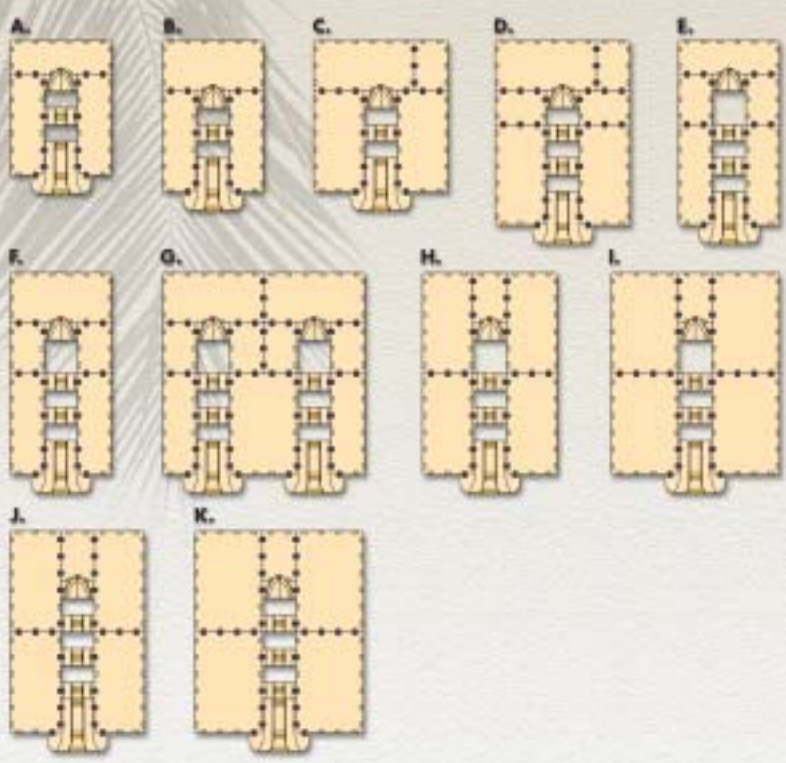


AANLEGGEN



GELEIDING

# ENKELE STANDAARD "EZ BOAT LIFTS®" CONFIGURATIES



|                                       | MAX. GEWICHT VAN DE BOOT | AFMETINGEN PONTON LENGTE X BREEKTE |
|---------------------------------------|--------------------------|------------------------------------|
| <b>3,7 m – 4,3 m      Lengte boot</b> |                          |                                    |
| A.                                    | 680 kg                   | 4m x 3m                            |
| B.                                    | 726 kg                   | 4.5m x 3m                          |
| C.                                    | 953 kg                   | 4.5m x 4m                          |
| <b>4,3 m – 5,2 m      Lengte boot</b> |                          |                                    |
| D.                                    | 1043 kg                  | 5.5m x 4m                          |
| <b>4,9 m – 5,5 m      Lengte boot</b> |                          |                                    |
| E.                                    | 771 kg                   | 5.5m x 3m                          |
| F.                                    | 816 kg                   | 6m x 3m                            |
| G.                                    | 953 kg                   | 6m x 6m                            |
| H.                                    | 1043 kg                  | 6m x 4m                            |
| I.                                    | 1179 kg                  | 6m x 5m                            |
| <b>5,2 m – 5,8 m      Lengte boot</b> |                          |                                    |
| J.                                    | 1134 kg                  | 6m x 4m                            |
| K.                                    | 1315 kg                  | 6m x 5m                            |

Het hekelement verlengt de totale lengte van het ponton met 46 cm



# De Zonweringen



## Beschut tegen zonnestrallen

Verbeter de aantrekkelijkheid van uw ponton nog meer door te kiezen voor een overkapping, die speciaal ontworpen is voor het gebruik op onze modulaire pontons. Behalve een efficiënte bescherming tegen zon bieden onze in vele kleuren verkrijgbare overkappingen het hele jaar door bescherming tegen slechte weersomstandigheden voor uw boot, jetski, en natuurlijk ook hun gebruikers.

### ZIJDELINGSE BEVESTIGING



Indien het nodig is voor de aanleg van uw ponton, kunnen desgewenst de steunen van het overkappingssysteem ook door middel van deze zijdelingse montage worden bevestigd.

### STRUCTUUR VAN GEGALVANISEERD STAAL



Door de structuur van gegalvaniseerd staal van ons overkappingssysteem is een solide verankerung en een optimaal gebruik van het overkapt oppervlak gegarandeerd.

### BEVESTIGINGSSTEUNEN



Uw EZ Dock® structuur is gegarandeerd goed verankerd met de bevestigingssteunen.

# De Verankeringen

**HEAVY-DUTY PIPE BRACKET** (Paalbeugel voor zwaar gebruik)

REF # : 210250 OF 210350



Beugel van polyethyleen – professionele uitvoering – aan spudpalen : hierdoor kunnen pontons zich aanpassen aan verschillende waterniveaus.

**PIPE BRACKET** (Paalbeugel)

REF # : 130250 OF 130350



Beugel van polyethyleen – standaard uitvoering : deze biedt in situaties met weinig niveauverschillen een afdoende verankering voor de EZ Port® aanlegsteigers of voor kleinere platformen.

**ADAPTER HINGE** (Adapterscharnier)

REF # : 100750 OF 100750SS



Vlakscharnier : hiermee kunt u EZ Port® aanlegsteigers voor jetski's of EZ Dock® elementen aan andere reeds aanwezige drijvers bevestigen. Worden per paar verkocht.

**DEADWEIGHT BRACKET** (Eigengewicht-beugel) (GROOT)

REF # : 120350 EN 100725P



Voor verankeringen met eigen gewichten van platformen met aanzienlijke afmetingen in diep water of op rotsachtige bodems en/of voor het vastmaken van bevestigingen of verankeringen van 10 cm x 10 cm. De ketting wordt los verkocht.

**DEADWEIGHT WINCH INSERT** (Eigengewicht-inbouwliet)

REF # : 120350 EN 100730



Inbouwstuk met kabellier om, afhankelijk van de verschillende waterniveaus, de afstelling van de verankering van het ponton gemakkelijker te maken. De kabel wordt los verkocht.

**DEADWEIGHT BRACKET** (Eigengewicht-beugel) (KLEIN)

REF # : 100740 OF 100740SS



Voor verankeringen met lichte eigen gewichten van platformen met beperkte afmetingen door middel van een ketting en/of voor het vastmaken van bevestigingen of verankeringen van 10 cm x 10 cm. De ketting wordt los verkocht.

## Een geschikte verankering voor elk project, perfect aangepast aan elke omgeving

Enmaal op de juiste manier geïnstalleerd en vastgezet, hoeft u alleen nog maar te genieten van uw drijvende EZ Dock® installatie. Onze verschillende verankeringen zijn eenvoudig, professioneel, functioneel en veilig.

Vervaardigd van polyethyleen, gegalvaniseerd staal of roestvrij staal, in standaard of versterkte uitvoeringen, bieden onze verschillende verankeringsmethoden een groot aantal betrouwbare opties om uw EZ Dock® installatie onder alle omstandigheden absoluut veilig te maken.

**STIFF-ARM HEAVY DUTY** (Starre verankeringsbeugel voor zwaar gebruik)

REF # : 800099 of 800099SSHW



Voor verankering aan een dukdalf, een andere starre verankeringsbeugel of aan een walpaal. Verkrijgbaar in "versterkte" of "standaard" modellen.

**PILING BRACKET** (Paalbeugel)

REF # : 200800SS



Deze beugel "Krabbenpoot" van hoge weerstand polyethyleen met RVS bouten en moeren kan, dankzij 3 verstelbare rollers, worden bevestigd op palen met een doorsnede van 15 cm tot 46 cm.

**PILING BRACKET AND HOOP** (Paalbeugel met ring)

REF # : 100800 of 100800SSHW



Deze beugel van gegalvaniseerd staal is bedoeld voor bevestiging aan palen met een doorsnede van 10 cm tot 61 cm. Wordt geleverd met gegalvaniseerde bouten en moeren. De ringen kunnen los verkocht worden. Deze set is ook op bestelling verkrijgbaar in roestvrij stalen uitvoering.

**PIPE AUGERS** (Grondboor) (SPIRAAL)

REF # : 100255 of 100355



De stalen spiraal, voorzien van stalen of roestvrij stalen bouten en moeren, wordt bevestigd op de uiteinden van de spudpalen om te boren in meren, rivieren of de zeebodem. Er zijn twee doorsneden beschikbaar. Spudpalen worden los verkocht.

**ANCHORING PIPE** Paal

REF # : 100026 of 100036



Vervaardigd van gegalvaniseerd staal, maken ze tegen geringe kosten verankering mogelijk in diepe wateren [diepte max. 4m]. De paal en de "hoed" worden apart verkocht. Verkrijgbaar in 2 doorsneden  $\varnothing \pm 7\text{cm}$  en  $\varnothing \pm 9\text{cm}$ .

**PIPE STAND-OFF BRACKET** (Afstandsbeugel voor paal)

REF # : 105100



Polyurethaan bevestigingsbeugel, die op het reeds aanwezige vaste ponton wordt bevestigd, op het bovenste deel van de paal. Er zijn twee diameters beschikbaar.



# De Accessoires

**DOCK BUMPER** (Steigerfender)

REF # : 300180



Met deze stootbumper, die vervaardigd is van vinyl, worden bootrompen doeltreffend beschermd. Hij kan op eenvoudige wijze op het ponton bevestigd worden door middel van reeds in de rand van het ponton verwerkte moeren.

**STORAGE** (Opbergkist)

REF # : 300750



In deze opbergkist van lage dichtheid polyethyleen kunt u reddingsvesten, handdoeken en allerlei andere voorwerpen opbergen, die onmisbaar zijn voor uw wateractiviteit.

**CORNER STORAGE** (Opbergkist, hoekmodel)

REF # : 300755



Veel opslagruimte dankzij het optimale ontwerp. Te bevestigen op de "Corner Gusset" (hoekelement).

**SWIM LADDER** (Zwemtrap met 5 treden)

REF # : 300260



Trap met 5 treden uit één stuk, vervaardigd van polyethyleen, is ontworpen om gebruikersgemak en maximale veiligheid te garanderen. Gewichtscapaciteit 180 kg. Het antislippoppervlak wordt niet opgewarmd door de zon. Het onmisbare hulpstuk voor al uw creaties. Eenvoudige bevestiging op het ponton.  
U.S. Patent # 389,923

**POLYETHYLENE BENCH** (Zitbank van polyethyleen)

REF # : 300970 of 300965 zonder armleuningen



Compleet bouwpakket waarmee u heel makkelijk een mooie zitbank op uw ponton kunt maken. Zo kunnen uw klanten zittend hun beurt afwachten, van het uitzicht genieten, of gewoon uitrusten.

## Plezier hebben met de "EZ Slide®"

Onze "EZ Slide®" glijbaan, die ook van rotatiegooten polyethyleen gemaakt is, is voorzien van antislip treden om meer veiligheid te bieden.


De goot van onze glijbaan is vervaardigd uit één stuk om gemakkelijker te kunnen glijden. Hij kan worden geïnstalleerd

en geplaatst op praktisch alle EZ Dock® systemen.

Let op : de waterdiepte moet ten minste 1,50 m zijn.



**Dock Slide**  
Ref # : 300600



Door de riem terug te laten lopen over een katrol kan een boot met dezelfde lier te water gelaten worden als werd gebruikt voor het op het droge leggen.



Door deze onder de pontons en EZ Port® elementen te plaatsen, kan het drijfvermogen bij specifieke toepassingen worden vergroot.



Gefabriceerd van zeer duurzaam vinyl absorbeert deze randbescherming, dankzij zijn bijzondere samenstelling, alle stoten en beschermt boten en randen van uw ponton op doeltreffende wijze.



Deze wielen van polyethyleen, die op een stalen frame zijn gemonteerd, maken de verplaatsing van uw pontons aanzienlijk gemakkelijker voor u. Worden per paar verkocht.



Het onmisbare gereedschap voor de installatie en onderlinge bevestiging van de pontondelen. Wordt gebruikt voor installatie op het water.



Deze handige, van gerecycleerd polyethyleen gefabriceerde rand kan op de omloop van uw ponton worden bevestigd om de toegang voor rolstoelgebruikers veilig te maken (alleen verkrijgbaar in bruin). Afwerkingsaccessoires op bestelling leverbaar.



Deze voor de doorvoer van water- en elektriciteitsleidingen bedoelde modules worden op de zijkanten van de pontondelen bevestigd. Verkrijgbaar in de breedtes 30 cm en 50 cm, en in de lengtes 50 cm of 150 cm. Bevestigingsmateriaal in roestvrij stalen uitvoering op bestelling verkrijgbaar.



De "binnenhoek" wordt bevestigd op de binnenranden waar twee pontons tegen elkaar liggen. Alleen verkrijgbaar in 50 cm brede uitvoering. Bevestigingsmateriaal in roestvrij stalen uitvoering op bestelling verkrijgbaar.



De onmisbare "buitenhoek" om leidingen zonder onderbrekingen door te laten lopen, geïnstalleerd op de buitenkant van een hoek. Alleen verkrijgbaar in 50 cm brede uitvoering. Bevestigingsmateriaal in roestvrij stalen uitvoering op bestelling verkrijgbaar.



Dit hoekstuk, vervaardigd van polyethyleen, maakt de toegang van "dwarsteigers" veilig (gateways). Dit element vergroot de stabiliteit en zijdelingse stevigheid van de dwarsteiger aanzienlijk, doordat het oppervlak van het ponton er behoorlijk door vergroot wordt. Unieke breedte 85 cm, dikte 15 cm. Aanbevolen bij dwarsteigers (gateways) van meer dan 6 m. lang.



Een set polyethyleen "planken", waarmee veilige en elegante overgangen tussen pontons kunnen worden gemaakt.



Deze standaard klikkers van hoge weerstand nylon (20 cm) worden bevestigd op de reeds in het ponton verwerkte moeren. Bevestigingsmateriaal van roestvrij staal..

# De Loopplanken

## GANGWAY (Loopplank)

REF # : 300310 tot 500530



Loopplank van aluminium, met antislip loopvlak, opstaande zijranden en reling. Verkrijgbaar in de standaard lengtes 3 tot 9 m, en in de breedtes 100 cm en 150 cm. Klantspecifieke afmetingen op bestelling.

## GANGPLANK MOUNTING KIT

(Montageset voor loopplank)

REF # : 100240, 100340 of 100600



Kleine blankhouten loopplank, met scharnierbeslag en bouten en moeren van gegalvaniseerd staal. Verkrijgbaar in de breedtes 61 cm, 86 cm en 150 cm. Klantspecifieke afmetingen op bestelling.

## FLOAT HINGE BRACKET

(Scharnier voor bevestiging aan ponton)

REF # : 100650SS of 100850SS




Dit hulpstuk van roestvrij staal wordt bevestigd aan de pontonrand, en maakt de ophanging en scharnierende bewegingen van loopplanken mogelijk. Verkrijgbaar in de breedtes 150 cm en 200 cm.

## PLANK GANGWAY

(Plank voor loopplank)

REF # : 200200



Kleine loopplank van polyethyleen, met scharnierbeslag en bouten en moeren van gegalvaniseerd staal. Voor een "gemakkelijke" overgang tussen wal en ponton. Verkrijgbaar in 61 cm brede uitvoering. Afmeting 150 cm op bestelling.

## TRANSITION PLATE (Overgangsplaat)

REF # : 300301, 400401 of 500501



Kleine loopplank van aluminium plaatwerk, wordt scharnierend bevestigd aan de hoofdloopplank. Garandeert u van een "gemakkelijke" overgang tussen wal en loopplank. Verkrijgbaar in de breedtes 100 cm en 150 cm. Klantspecifieke afmetingen op bestelling.

## GANGWAY ROLLER KIT (Rollerset voor loopplank)

REF # : 300300, 300400 of 300500



Dankzij de roller, die aan het uiteinde van uw loopplank is bevestigd, past deze laatste zich perfect aan wisselende waterniveaus aan. Verkrijgbaar voor alle breedtes van aluminium loopplanken.

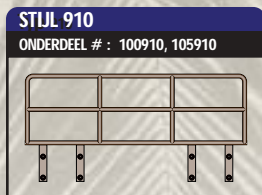
## Voor een gemakkelijke toegang...

Nieuwe loopplank van polyethyleen. Met dezelfde modulaire duurzaamheid, stabiliteit en veelzijdigheid als de pontons. Het antislip oppervlak is nog duurzamer dan hout, onderhoudsvrij, en verbetert de veiligheid van de toegang. Verkrijgbaar in standaard elementen met een lengte van 180 cm en een unieke breedte van 150 cm, die kunnen worden gecombineerd tot een lengte van 5,4 m (3x1,8m).

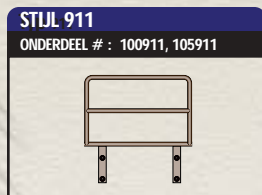
**"Polyethylene Gangway"**  
**(Loopplank van polyethyleen)**  
**Ref # : 400406**



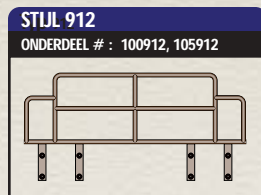
# De Relingen



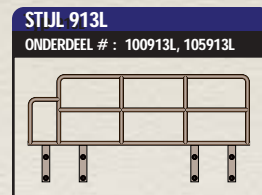
Breedte 3m



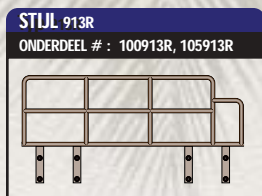
Breedte 1.5m



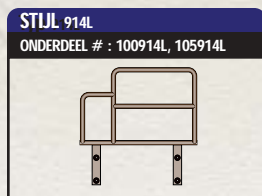
Breedte de 3m



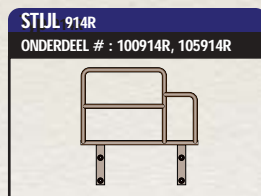
Breedte de 3m



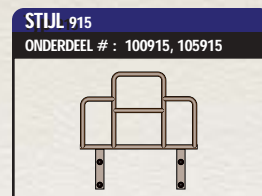
Breedte 3m



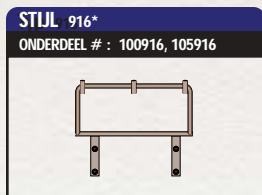
Breedte 1.5m



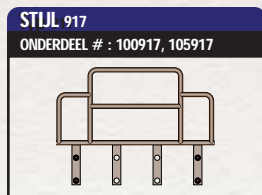
Breedte 1.5m



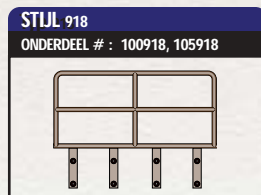
Breedte 1.5m




Breedte 1.5m



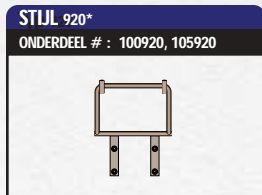
Breedte 2m



Breedte 2m



Breedte 1m



Breedte 1m

\*Deze stijlen zijn uitgerust met vishengelsteunen.

Ons assortiment modulaire relingen, met een standaard hoogte van 110cm, is ontworpen om de veiligheid te garanderen en hindernissen zoveel mogelijk weg te nemen. U heeft de keuze uit de warm gegalvaniseerde stalen afwerking, de afwerking door middel van dubbellaagse poederverf in vijf beschikbare kleuren : Zandkleur, Koningsblauw, Bruin, Bosgroen, en ook de roestvrij stalen afwerking. Het bevestigingsmateriaal is inbegrepen.



Ons assortiment relingen is ook te combineren met de modellen "Classic", "Nautic" en "Topic" (catalogus op aanvraag).

De meeste modellen zijn ook verkrijgbaar met accessoires voor de hengelsport. Inlichtingen en catalogi op aanvraag.

Verkrijgbaar in 4 kleuren (door middel van poederverven) :




Zandkleur    Koningsblauw    Bruin    Bosgroen

Nieuw !



Roestvrij staal





**EZ Dock Europe**  
**Avenue du progrès, 19**  
**BE- 4432 Alleur**  
**Tel : +32 4 384 05 61**  
**Fax : + 32 4 384 05 99**  
**info@ezdockeurope.com**  
**www.ezdockeurope.com**

A division of  PlayPower, Inc.

EZ Dock Europe is een filiaal van de PlayPower® Groep. Maken eveneens deel uit van de PlayPower Groep : Miracle Recreation Equipment Company, Soft Play Europe, Soft Play LLC en Hags. Voor meer inlichtingen over ons assortiment toestellen voor spel en recreatie, alsmede over onze diensten, nodigen wij u uit onze website te bezoeken op [www.playpower.com](http://www.playpower.com).



Eén van de oudste en meest belangrijkste fabrikanten van speeltoestellen in de V.S.  
1-800-523-4202  
[www.miracle-recreation.com](http://www.miracle-recreation.com)



Eerste fabrikant ter wereld van speeltoestellen van het type "Soft Contained"  
1-800-782-PLAY (7529)  
[www.softplay.com](http://www.softplay.com)  
+ 32 4 384 05 60  
[www.softplayeurope.com](http://www.softplayeurope.com)

## HAGS

Eerste fabrikant in Europa van speeltoestellen van het type "Outdoor"  
1-866-KIDS-PLAY (543-7752)  
[www.hags.com](http://www.hags.com)



EZ Dock is ISO-9001 gecertificeerd, en bevestigt zo de uiterst nauwkeurige systemen voor kwaliteitscontroles en onze totale betrokkenheid om u tevreden te stellen.

